



Debiut na GPW

Opakowania dla najlepszych
– rosnąca wartość dla akcjonariuszy

Wzrost wartości dla akcjonariuszy

19.12.2014

koniec zapisów w IPO

8,80 PLN

26.02.2015

debiut na NC

10,34 PLN

10.05.2016

ostatnia sesja na NC

12,5 PLN

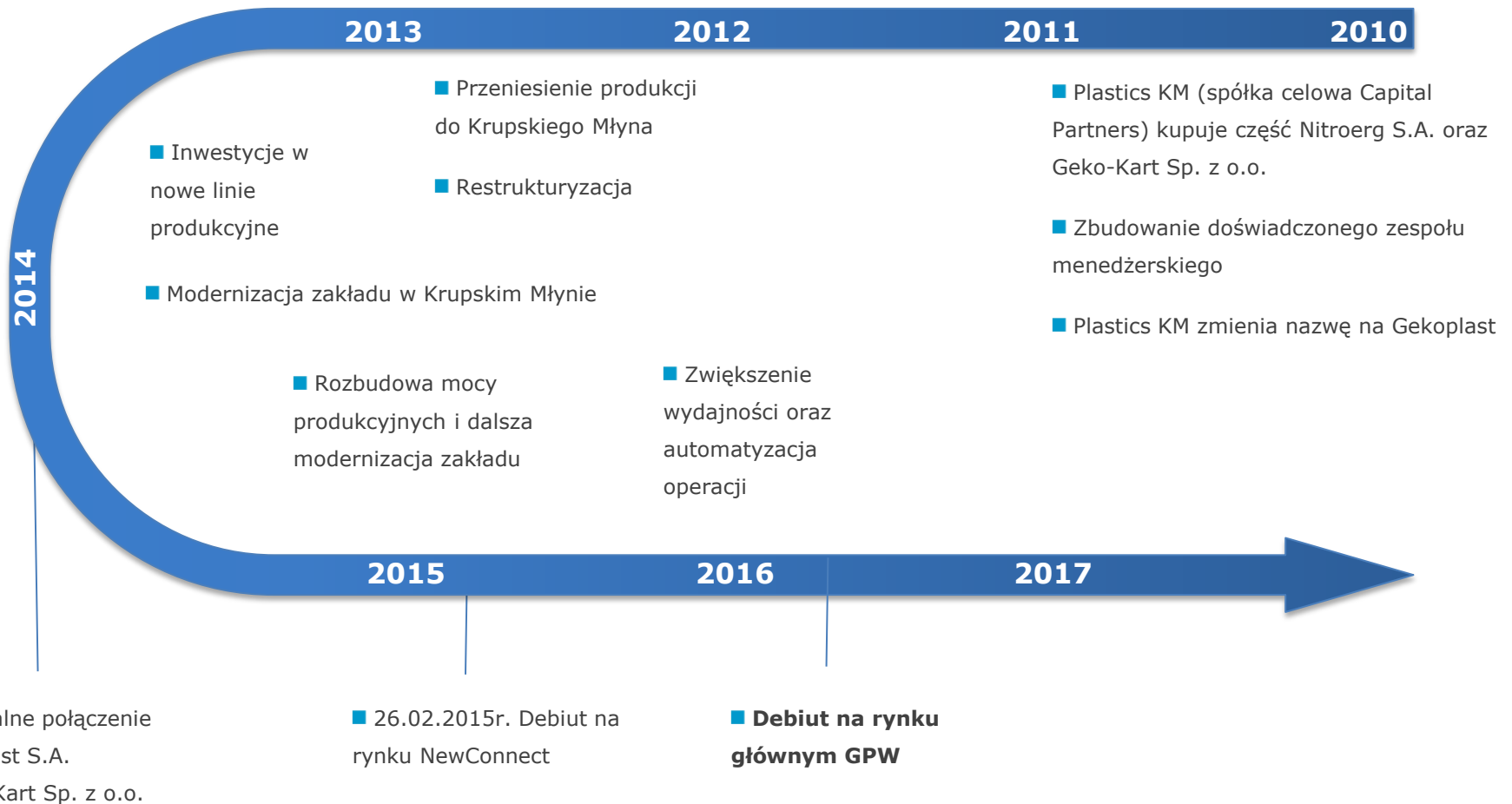
Kapitalizacja XII.2014-II.2015: 49,8 mln PLN

Kapitalizacja V.2016: 73,0 mln PLN



Wzrost wartości rynkowej akcji **Gekoplast SA** w 17 miesięcy: **+42%** (TSR +46%)

Zmiana wartości **WIG** (indeks szerokiego rynku GPW) w 17 miesięcy: **-9,2%**





Strategia – Finanse - Kadry

Piotr Górowski

od 2010 r. Prezes Zarządu i Dyrektor Generalny

Produkcja – Jakość – Planowanie


dr Joanna Siempińska


od 2011 roku Członek Zarządu oraz
Dyrektor ds. Produkcji i Rozwoju

Sprzedaż – Marketing – Zakupy

Krzysztof Kaczmarczyk

od 2010 roku Członek Zarządu
oraz Dyrektor ds. Handlu





Eksport napędza rozwój Gekoplast

- / **49%** przychodów pochodzi z eksportu
- / **50%** eksportu to płyty komórkowe
- / **42%** eksportu to wyroby z płyt komórkowych

1 miejsce
(30% rynku)

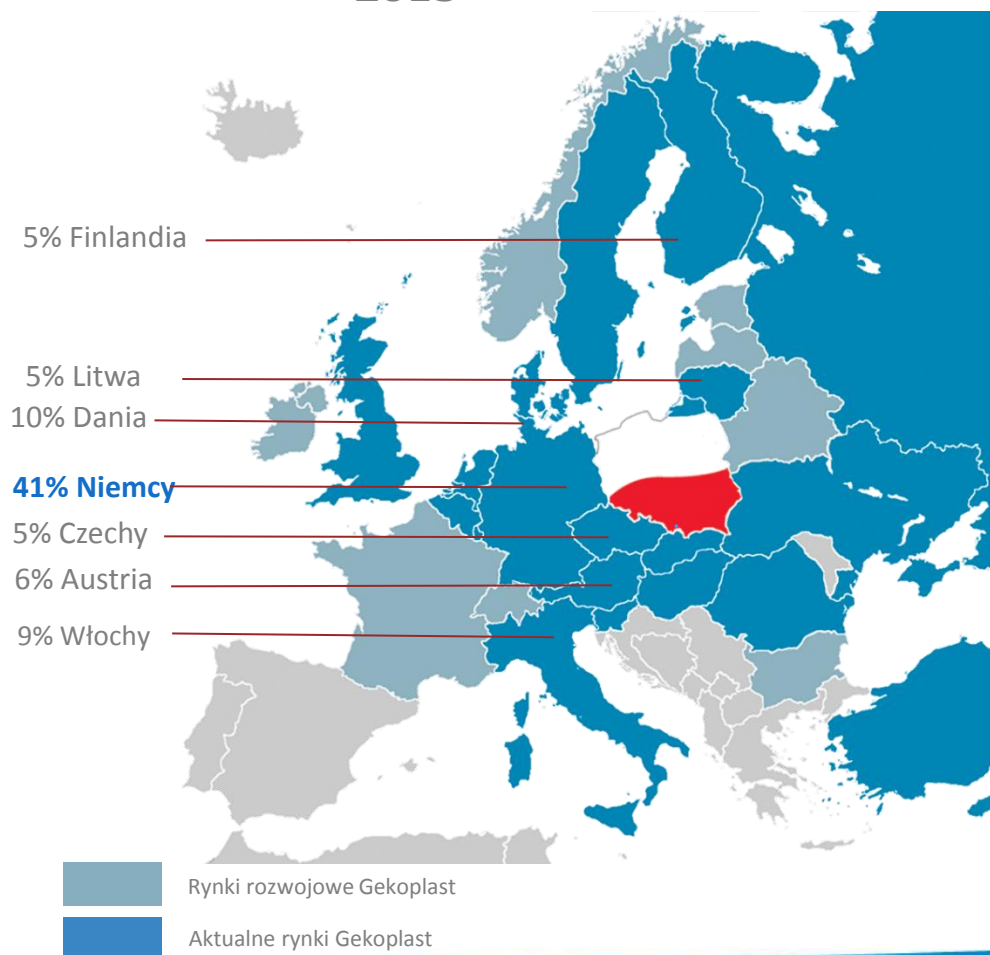
Europa Środkowo-
Wschodnia

5 miejsce
(blisko 8% rynku)

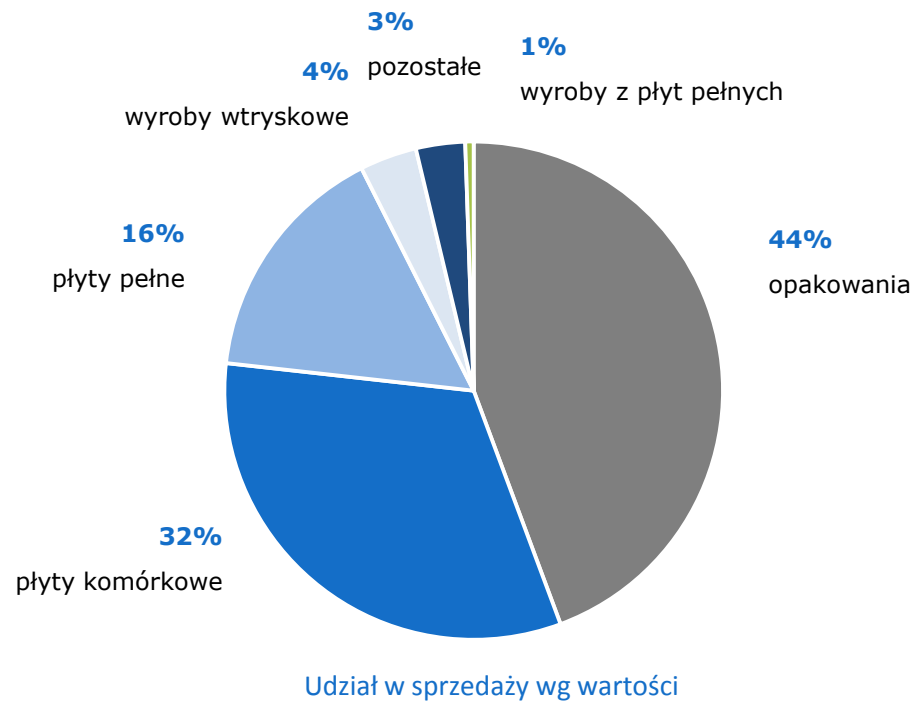
Unia Europejska

w produkcji płyt komórkowych (PP)

Sprzedaż na rynki zagraniczne 2015



Przychody wg branż klientów



Roczne zdolności produkcyjne

Produkt	JM	2012	2016
Płyty komórkowe	t	8 000	12 500
Płyty pełne	t	1 800	5 800
RAZEM	t	9 600	18 300


/ Motoryzacja



/ AGD




/ Farmacja




/ Przemysł szklarski



/ Przemysł opakowaniowy



/ Przemysł stalowy



/ Reklama



/ Budownictwo



/ Sport i rekreacja



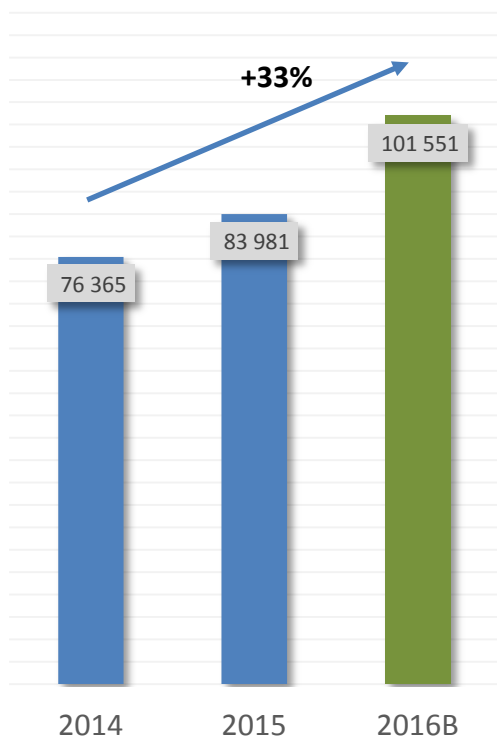
/ Motoryzacja



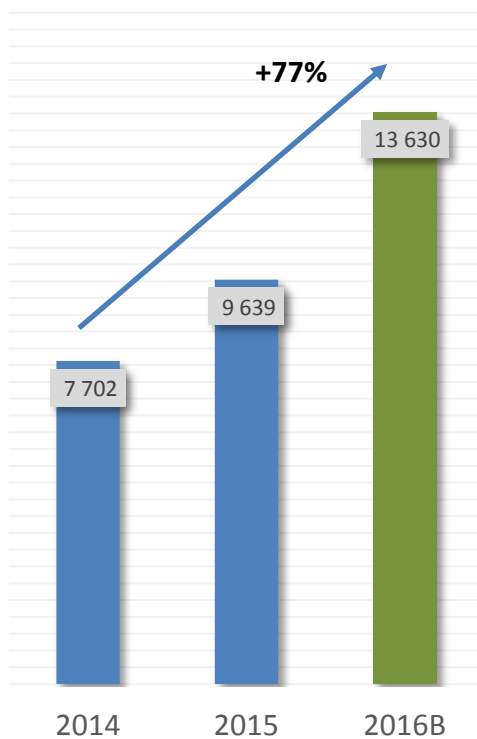
Dynamicznie rosnące wyniki

w tys. PLN

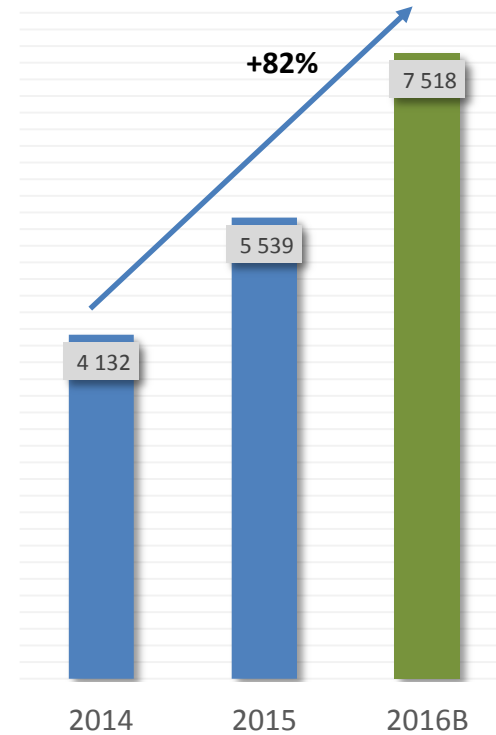
Przychody



EBITDA



Zysk netto

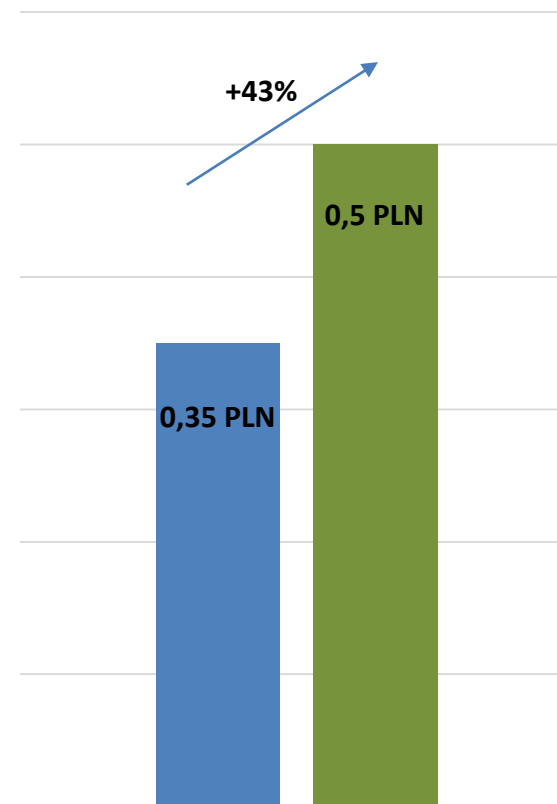


Polityka dywidendowa:

wypłata min. 30% zysku netto przy uwzględnieniu sytuacji ekonomicznej spółki i jej potrzeb inwestycyjnych

Za rok 2015P: >50% zysku netto

Stopa dywidendy na dzień publikacji rekomendacji Zarządu: >5%



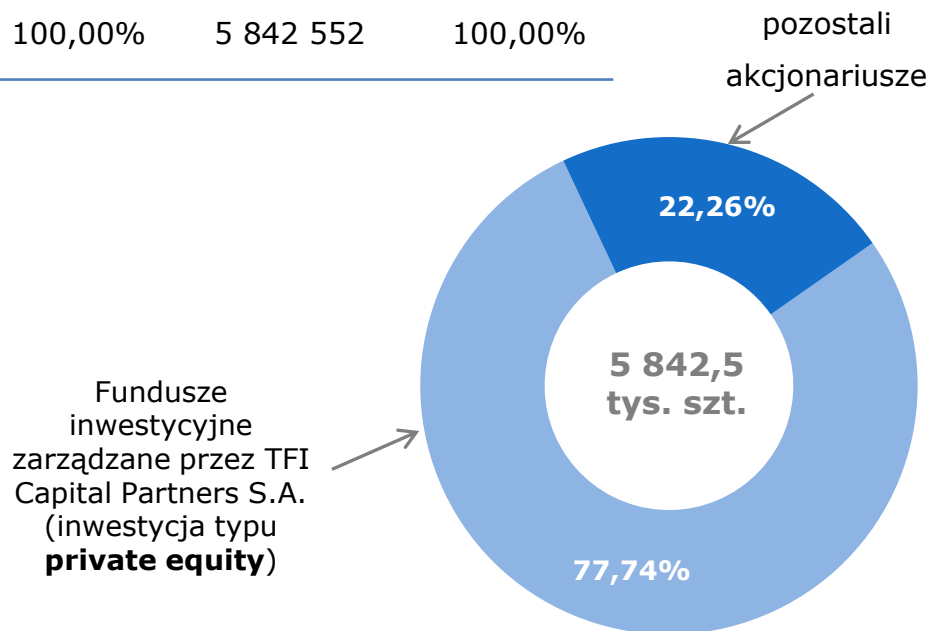
Dywidenda z zysku 2014

Dywidenda z zysku 2015P

Wypłacona w 2 transzach (lipiec i wrzesień 2015)

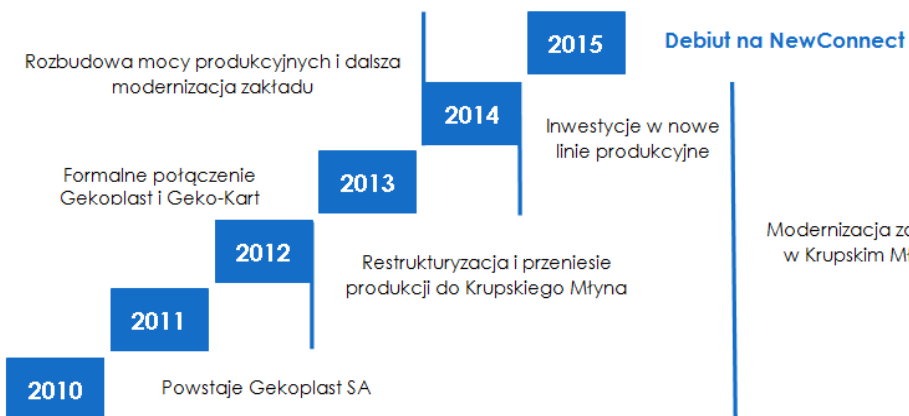
Spodziewana wypłata III kw. 2016

Akcjonariusz	liczba akcji	udział w kapitale zakładowym	liczba głosów na WZ	udział w głosach WZ
Fundusze inwestycyjne zarządzane przez TFI Capital Partners S.A.	4 541 731	77,74%	4 541 731	77,74%
Pozostali akcjonariusze	1 300 821	22,26%	1 300 821	22,26%
Razem	5 842 552	100,00%	5 842 552	100,00%



6,42 mln zł

efekt finansowy
restrukturyzacji



2 mln PLN
w obszarze HR



1,64 mln PLN
w obszarze produkcji



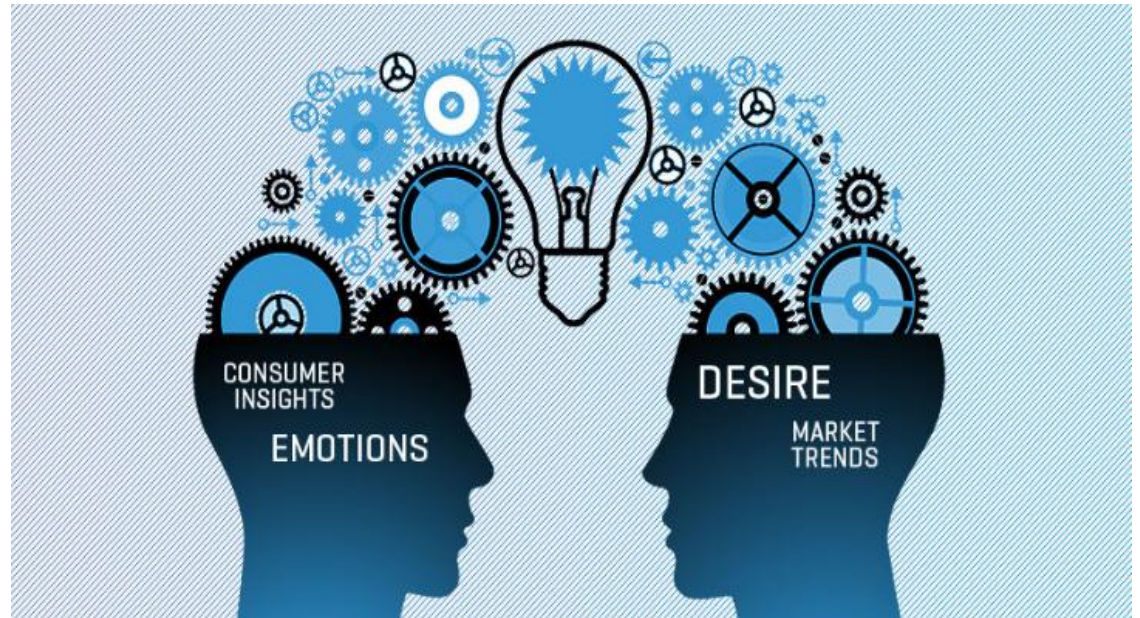
1,2 mln PLN
w obszarze finansów

Obszary, w których uzyskano największy efekt finansowy

- / Wymierne efekty restrukturyzacji
- / Zbudowana silna baza do dynamicznego rozwoju biznesu
- / Skokowa poprawa wyników finansowych
- / Wysoka odporność na dekonstrukcję w poszczególnych segmentach rynku
- / Perspektywiczna branża
- / Duży potencjał dalszej budowy wartości dla akcjonariuszy zarówno poprzez wzrost kapitalizacji, jak również wzrost dywidend



- / Nieustanny rozwój
- / Innowacje i ulepszenia
- / Ścisła współpraca z klientem
- / Zespół
- / Determinacja i zaangażowanie



...opakowania dla najlepszych!
...packaging for the best!



Gekoplast S.A.
ul. Krasickiego 13, 42-693 Krupski Młyn, Polska
www.gekoplast.pl
E-mail: gekoplast@gekoplast.pl
tel. +48 32 888 56 01, +48 32 384 34 34
NIP: 6452506445, Nr KRS: 0000357223



Media i Investor Relations

Agencja P&L

Bogna Sikorska
tel.: 501 239 339
e-mail: b.sikorska@pandl.pl

Adrian Boczkowski
tel.: 506 324 456
e-mail: a.boczkowski@pandl.pl